


Приложение  
к Порядку составления  
и утверждения плана  
финансово-хозяйственной  
деятельности муниципальных  
учреждений муниципального  
образования Аскизский район  
утвержденному Постановлением  
главы администрации  
Аскизского района  
от 24.05.2011г. №697 .п



УТВЕРЖДАЮ: *И.П. Жучугешева*  
И.О. Начальника управления образования  
Жучугешева И.П.

"18" января 2014г.

План финансово-хозяйственной деятельности  
на 2015 год

"\_\_" \_\_\_\_\_ 20\_\_ г.

Наименование муниципального учреждения

МБОУ Балыксинская СОШ

ИНН/КПП

Наименование органа, осуществляющего  
функции и полномочия учредителя

Администрация Аскизского района

Адрес фактического местонахождения  
муниципального учреждения

655725 Республика Хакасия Аскизский район  
с.Балыкса ул.Центральная 21а

КОДЫ

|              |               |
|--------------|---------------|
| Форма по КДФ |               |
| Дата         | 31.12.2014г.  |
|              |               |
| по ОКПО      | 53048709      |
|              |               |
|              | 1905007220/1  |
|              | 90501001      |
| по ОКЕИ      |               |
|              | ед.изм.-рубль |

1. Сведения о деятельности муниципального учреждения

- 1.1. Цели деятельности муниципального учреждения:  
1.2. Виды деятельности муниципального учреждения:  
1.3. Перечень услуг (работ), осуществляемых на платной основе:

11. Показатели финансового состояния учреждения

| Наименование показателя  | Сумма          |
|--|----------------|
| <b>I. Нефинансовые активы, всего:</b>  | <b>76094,2</b> |
| из них: -  |                |
| 1.1. Общая балансовая стоимость недвижимого имущества, всего   | 68529,68       |
| в том числе:   |                |
| 1.1.1. Стоимость имущества, закрепленного собственником имущества за муниципальным бюджетным учреждением на праве оперативного управления                  | 68529,68       |
| 1.1.2. Стоимость имущества, приобретенного муниципальным бюджетным учреждением за счет выделенных собственником имущества учреждения средств               | 0              |
| 1.1.3. Стоимость имущества, приобретенного муниципальным бюджетным учреждением за счет доходов, полученных от платной и иной приносящей доход деятельности | 0              |
| 1.1.4. Остаточная стоимость недвижимого муниципального имущества   | 50049,38       |

|  |             |
|--|-------------|
| 1.2. Общая балансовая стоимость движимого муниципального имущества, всего:   | 7564,53     |
| в том числе:   |             |
| 1.2.1. Общая балансовая стоимость особо ценного движимого имущества  | 2961,44     |
| 1.2.2. Остаточная стоимость особо ценного движимого имущества  | 705,09      |
| <b>II. Финансовые активы, всего:</b>   | <b>-1,5</b> |
| из них:  |             |
| 2.1. Дебиторская задолженность по доходам, полученным за счет средств бюджета муниципального образования Аскизский район                             | 0           |
| 2.2. Дебиторская задолженность по выданным авансам полученным за счет средств бюджета муниципального образования Аскизский район                     | -1,5        |
| в том числе:   |             |
| 2.2.1. по выданным авансам на услуги связи   | -1,5        |
| 2.2.2. по выданным авансам на транспортные услуги  | 0           |
| 2.2.3. по выданным авансам на коммунальные услуги  | 0           |
| 2.2.4. по выданным авансам на услуги по содержанию имущества   | 0           |
| 2.2.5. по выданным авансам на прочие услуги  | 0           |
| 2.2.6. по выданным авансам на приобретение основных средств  | 0           |
| 2.2.7. по выданным авансам на приобретение нематериальных активов  | 0           |
| 2.2.8. по выданным авансам на приобретение непроизведенных активов   | 0           |
| 2.2.9. по выданным авансам на приобретение материальных запасов  | 0           |
| 2.2.10. по выданным авансам на прочие расходы  | 0           |
| 2.3. Дебиторская задолженность по выданным авансам за счет доходов, полученных от платной и иной приносящей доход деятельности, всего:               | 0           |
| в том числе:   |             |
| 2.3.1. по выданным авансам на услуги связи   | 0           |
| 2.3.2. по выданным авансам на транспортные услуги  | 0           |
| 2.3.3. по выданным авансам на коммунальные услуги  | 0           |
| 2.3.4. по выданным авансам на услуги по содержанию имущества   | 0           |
| 2.3.5. по выданным авансам на прочие услуги  | 0           |
| 2.3.6. по выданным авансам на приобретение основных средств  | 0           |
| 2.3.7. по выданным авансам на приобретение нематериальных активов  | 0           |
| 2.3.8. по выданным авансам на приобретение непроизведенных активов   | 0           |
| 2.3.9. по выданным авансам на приобретение материальных запасов  | 0           |
| 2.3.10. по выданным авансам на прочие расходы  | 0           |
| <b>III. Обязательства, всего:</b>  | <b>0</b>    |
| из них:  |             |
| 3.1. Просроченная кредиторская задолженность   | 0           |
| 3.2. Кредиторская задолженность по расчетам с поставщиками и подрядчиками за счет средств бюджета муниципального образования Аскизский район, всего: | 1024,61     |
| в том числе:   |             |
| 3.2.1. по начислениям на выплаты по оплате труда   | 384,86      |
| 3.2.2. по оплате услуг связи   | 23,46       |
| 3.2.3. по оплате транспортных услуг  | 11,32       |
| 3.2.4. по оплате коммунальных услуг  | 128,21      |
| 3.2.5. по оплате услуг по содержанию имущества   | 26,5        |
| 3.2.6. по оплате прочих услуг  | 56,47       |
| 3.2.7. по приобретению основных средств  | 12,13       |
| 3.2.8. по приобретению нематериальных активов  | 0           |
| 3.2.9. по приобретению непроизведенных активов   | 0           |
| 3.2.10. по приобретению материальных запасов   | 23,4        |
| 3.2.11. по оплате прочих расходов  | 0           |
| 3.2.12. по платежам в бюджет   | 0           |
| 3.2.13. по прочим расчетам с кредиторами   | 0           |

|  |   |
|--|---|
| 3.3. Кредиторская задолженность по расчетам с поставщиками и подрядчиками за счет доходов, полученных от платной и иной, приносящей доход деятельности, всего: |   |
| в том числе:   |   |
| 3.3.1. по начислениям на выплаты по оплате труда   | 0 |
| 3.3.2. по оплате услуг связи   | 0 |
| 3.3.3. по оплате транспортных услуг  | 0 |
| 3.3.4. по оплате коммунальных услуг  | 0 |
| 3.3.5. по оплате услуг по содержанию имущества   | 0 |
| 3.3.6. по оплате прочих услуг  | 0 |
| 3.3.7. по приобретению основных средств  | 0 |
| 3.3.8. по приобретению нематериальных активов  | 0 |
| 3.3.9. по приобретению непроизведенных активов   | 0 |
| 3.3.10. по приобретению материальных запасов   | 0 |
| 3.3.11. по оплате прочих расходов  | 0 |
| 3.3.12. по платежам в бюджет   | 0 |
| 3.3.13. по прочим расчетам с кредиторами   | 0 |

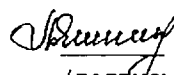
111. Показатели по поступлениям и выплатам учреждения

| Наименование показателя  | Код по бюджетной КОСГУ | Всего | В том числе  |   |
|--|------------------------|-------|--|---|
|  |                        |       | операции по лицевым счетам, открытым в органах Федерального казначейства | операции по счетам, открытым в кредитных организациях |
| Планируемый остаток средств на начало планируемого года  | X                      |       | 0  |   |
| Поступления, всего:  | X                      |       | 19468,9  |   |
| в том числе:   | X                      |       |  |   |
| Субсидии на выполнение государственного задания  | X                      |       | 19328  |   |
| Субсидии на иные цели (приобр.котла)   |                        |       | 100,9  |   |
| Поступления от оказания государственным бюджетным учреждением услуг (выполнения работ) предоставление которых для физических и юридических лиц осуществляется на платной основе, всего | X                      |       | 0  |   |
| в том числе:   | X                      |       |  |   |
| Услуга №1  | X                      |       | 0  |   |
| Услуга №2  | X                      |       | 0  |   |
|  |                        |       |  |   |
| Поступления от иной приносящей доход деятельности, всего:  | X                      |       | 40   |   |
| в том числе;   | X                      |       |  |   |
| родительская плата   |                        |       | 40   |   |
| Поступления от реализации ценных бумаг   | X                      |       | 0  |   |
| Планируемый остаток средств на конец планируемого периода  | X                      |       | 0  |   |
| Выплаты, всего:  | 900                    |       | 19468,9  |   |
| Оплата труда и начисления на выплаты по оплате труда, всего  |                        |       | 16683,8  |   |
| из них:  |                        |       |  |   |

|                                       |     |  |         |  |
|---------------------------------------|-----|--|---------|--|
| Заработная плата                      | 211 |  | 12785,6 |  |
| Прочие выплаты                        | 212 |  | 37      |  |
| Начисления на выплаты по оплате труда | 213 |  | 3861,2  |  |
| Оплата работ, услуг, всего:           | 220 |  | 1302,9  |  |
| из них:                               |     |  |         |  |

|  |     |  |        |  |
|--|-----|--|--------|--|
| услуги связи                                       | 221 |  | 115    |  |
| транспортные услуги                                | 222 |  | 185    |  |
| Коммунальные услуги                                | 223 |  | 500    |  |
| Арендная плата за пользование имуществом           | 224 |  | 0      |  |
| Работы, услуги по содержанию имущества (иные цели) | 225 |  | 100,9  |  |
| Работы, услуги по содержанию имущества             | 225 |  | 145    |  |
| Прочие работы, услуги                              | 226 |  | 257    |  |
| Безвозмездные перечисления организациям,           | 240 |  | 0      |  |
| из них:  |     |  |        |  |
| Безвозмездные перечисления                         | 241 |  | 0      |  |
| Социальное обеспечение, всего                      | 260 |  | 0      |  |
| из них:  |     |  |        |  |
| Пособия по социальной помощи населению             | 262 |  | 0      |  |
| Пенсии, пособия, выплачиваемые                     | 263 |  | 0      |  |
| Прочие расходы                                     | 290 |  | 7      |  |
| Поступление нефинансовых активов, всего            | 300 |  | 1435,2 |  |
| из них:  |     |  |        |  |
| Увеличение стоимости основных средств              | 310 |  | 1023   |  |
| Увеличение стоимости нематериальных активов        | 320 |  | 0      |  |
| Увеличение стоимости непроектированных активов     | 330 |  | 0      |  |
| Увеличение стоимости материальных запасов          | 340 |  | 1352,2 |  |
| из них: внебюджет                                  | 340 |  | 40     |  |
| Поступление финансовых активов, всего              | 500 |  | 0      |  |
| Увеличение стоимости ценных бумаг, кроме           | 520 |  | 0      |  |
| Увеличение стоимости акций и иных форм             | 530 |  | 0      |  |
| Справочно:   |     |  |        |  |
| Объем публичных обязательств, всего                | X   |  |        |  |


Руководитель муниципального  
учреждения (подразделения)  
(уполномоченное лицо)

 Яшникова Л.А.  
(подпись) (расшифровка подписи)

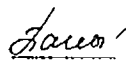
Заместитель руководителя муниципального  
учреждения (подразделения)  
по финансовым вопросам

\_\_\_\_\_  
(подпись) (расшифровка подписи)

Главный бухгалтер муниципального  
учреждения (подразделения)

 Панова О.П.  
(подпись) (расшифровка подписи)

Исполнитель

 Панова О.П.  
(подпись) (расшифровка подписи)

тел. 8 983-371-31-79

" " \_\_\_\_\_ 20\_\_ г.

### III Показатели по поступлениям и выплатам учреждения

Балыксинская сош

2015 год рублей

2016 год рублей

2017 год рублей

| Наименование показателя   | Код бюджетной классификации операции сектора государственного управления | Всего           | в том числе  | Всего           | в том числе  | Всего           | в том числе  |
|---|--|-----------------|--|-----------------|--|-----------------|--|
|   |  |                 | операции по лицевым счетам, открытым в органах Федерального казначейства |                 | операции по лицевым счетам, открытым в органах Федерального казначейства |                 | операции по лицевым счетам, открытым в органах Федерального казначейства |
| Планируемый остаток средств на начало планируемого года   | X  |                 |  |                 |  |                 |  |
| <b>Поступления, всего:</b>  | <b>X</b>   | <b>19468900</b> | <b>19468900</b>  | <b>19468900</b> | <b>19468900</b>  | <b>19468900</b> | <b>19468900</b>  |
| в том числе:  | X  |                 |  |                 |  |                 |  |
| <b>Субсидии на выполнение государственного задания</b>  | <b>X</b>   | <b>19328000</b> | <b>19328000</b>  | <b>19328000</b> | <b>19328000</b>  | <b>19328000</b> | <b>19328000</b>  |
| <b>Субсидии на иные цели (приобретение котла)</b>   | <b>x</b>   | <b>100900</b>   | <b>100900</b>  | <b>100900</b>   | <b>100900</b>  | <b>100900</b>   | <b>100900</b>  |
| Бюджетные инвестиции(внебюджет)   | x  | 0               | 0  | 0               | 0  | 0               | 0  |
| Поступления от оказания государственным бюджетным учреждением (подразделением) услуг (выполнения работ), предоставление которых для физических лиц осуществляется на платной основе, <b>всего</b> |  |                 |  |                 |  |                 |  |
| в том числе:  | X  |                 |  |                 |  |                 |  |
| Услуга № 1  | X  |                 |  |                 |  |                 |  |
| Услуга № 2  | X  |                 |  |                 |  |                 |  |
| Услуга № 3  |  |                 |  |                 |  |                 |  |
| Услуга № 4  |  |                 |  |                 |  |                 |  |
| Услуга № 5  |  |                 |  |                 |  |                 |  |
| <b>Поступления от иной приносящей доход деятельности, всего</b>   |  | <b>40000</b>    | <b>40000</b>   | <b>40000</b>    | <b>40000</b>   | <b>40000</b>    | <b>40000</b>   |
| в том числе:  | X  |                 |  |                 |  |                 |  |



|  |               |                |                |                |                |                |                |
|--|---------------|----------------|----------------|----------------|----------------|----------------|----------------|
| В том числе  |               |                |                |                |                |                |                |
| местный  |               | 145000         | 145000         | 145000         | 145000         | 145000         | 145000         |
| Иные цели  |               | 100900         | 100900         | 100900         | 100900         | 100900         | 100900         |
| субвенции  |               | 0              | 0              | 0              | 0              | 0              | 0              |
| <b>Прочие работы, услуги</b>   | <b>226</b>    | <b>257000</b>  | <b>257000</b>  | <b>257000</b>  | <b>257000</b>  | <b>257000</b>  | <b>257000</b>  |
| В том числе  |               |                |                |                |                |                |                |
| местный  |               | 250000         | 250000         | 250000         | 250000         | 250000         | 250000         |
| субвенции  |               | 7000           | 7000           | 7000           | 7000           | 7000           | 7000           |
| субсидии (спорт секции и тех кружки)   |               |                |                |                |                |                |                |
| Безвозмездные перечисления организациям, всего                                   | 240           |                |                |                |                |                |                |
| из них:  |               |                |                |                |                |                |                |
| Безвозмездные перечисления государственным и муниципальным организациям          | 241           |                |                |                |                |                |                |
| <b>Социальное обеспечение, всего</b>   | <b>260</b>    | <b>0</b>       | <b>0</b>       | <b>0</b>       | <b>0</b>       | <b>0</b>       | <b>0</b>       |
| из них:  |               |                |                |                |                |                |                |
| Пособия по социальной помощи населению   | 262           |                |                |                |                |                |                |
| Пенсии, пособия, выплачиваемые организациями сектора государственного управления | 263           |                |                |                |                |                |                |
| <b>Прочие расходы</b>  | <b>290</b>    | <b>7000</b>    | <b>7000</b>    | <b>7000</b>    | <b>7000</b>    | <b>7000</b>    | <b>7000</b>    |
| <b>Поступления нефинансовых активов, всего</b>                                   | <b>300</b>    | <b>1435200</b> | <b>1475200</b> | <b>1475200</b> | <b>1475200</b> | <b>1475200</b> | <b>1475200</b> |
| из них:  |               |                |                |                |                |                |                |
| <b>Увеличение стоимости основных средств</b>                                     | <b>310</b>    | <b>1023000</b> | <b>123000</b>  | <b>123000</b>  | <b>123000</b>  | <b>123000</b>  | <b>123000</b>  |
| В том числе  |               |                |                |                |                |                |                |
| местный  |               | 23000          | 23000          | 23000          | 23000          | 23000          | 23000          |
| субвенции  |               | 1000000        | 100000         | 100000         | 100000         | 100000         | 100000         |
| субсидии (спорт секции и тех кружки)   |               |                |                |                |                |                |                |
| Увеличение стоимости нематериальных активов                                      | 320           |                |                |                |                |                |                |
| Увеличение стоимости непроизводственных активов                                  | 330           |                |                |                |                |                |                |
| <b>Увеличение стоимости материальных запасов</b>                                 | <b>340</b>    | <b>1352200</b> | <b>1352200</b> | <b>1352200</b> | <b>1352200</b> | <b>1352200</b> | <b>1352200</b> |
| из них:  |               |                |                |                |                |                |                |
| приобретение медикаментов  | 31/340        |                |                |                |                |                |                |
| приобретение топлива   | 32/340        | 857400         | 857400         | 857400         | 857400         | 857400         | 857400         |
| приобретение продуктов питания   | <b>33/340</b> | <b>0</b>       | <b>0</b>       | <b>0</b>       | <b>0</b>       | <b>0</b>       | <b>0</b>       |
| из них:  |               |                |                |                |                |                |                |
| местный  |               |                |                |                |                |                |                |



|                    |        |        |        |        |        |        |        |
|--------------------|--------|--------|--------|--------|--------|--------|--------|
| ЦП местный         |        | 0      | 0      | 0      | 0      | 0      | 0      |
| ЦП республиканский |        |        |        |        |        |        |        |
| Молоко             |        |        |        |        |        |        |        |
| приобретение ГСМ   | 34/340 | 194800 | 194800 | 194800 | 194800 | 194800 | 194800 |

|   |        |        |        |        |        |        |        |
|---|--------|--------|--------|--------|--------|--------|--------|
| приобретение хозтоваров   | 35/340 | 100000 | 100000 | 100000 | 100000 | 100000 | 100000 |
| материалы для текущего ремонта  | 36/340 | 100000 | 100000 | 100000 | 100000 | 100000 | 100000 |
| приобретение продуктов питания(внебюджет)                                     | 33/340 | 40000  | 40000  | 40000  | 40000  | 40000  | 40000  |
| субвенции   | 340    | 60000  | 60000  | 60000  | 60000  | 60000  | 60000  |
| Поступление финансовых активов, всего   | 500    |        |        |        |        |        |        |
| из них:   |        |        |        |        |        |        |        |
| Увеличение стоимости ценных бумаг, кроме акций и иных форм участия в капитале | 520    |        |        |        |        |        |        |
| Справочно:  |        |        |        |        |        |        |        |
| Объем публичных обязательств, всего   | X      |        |        |        |        |        |        |

Руководитель муниципального учреждения



Л. А. Яшникова

Заместитель руководителя муниципального учреждения по финансовым вопросам



Н.И.Асочакова

Главный бухгалтер муниципального учреждения



О. П. Панова

Исполнитель

тел. 9-20-23

"\_\_" \_\_\_\_\_ 2015 год